

FRANÇAIS POUR ÉTUDIANTS INTERNATIONAUX

Préparations aux tests, attestations
et diplômes d'université
de français langue française



CHOISIR SA LICENCE EN ÎLE-DE-FRANCE

LES UNIVERSITÉS
D'ÎLE-DE-FRANCE
SCUIOIP

8 UNIVERSITÉS EN ÎLE-DE-FRANCE :

Sorbonne Nouvelle | Université Paris Cité | Université Paris Nanterre | Université Paris-Saclay | Université Paris-Est Créteil-Val-de-Marne - UPEC | CY Cergy Paris Université | Sorbonne Université | Université Sorbonne Paris Nord.

Pour pouvoir s'inscrire dans une université française, les **étudiants internationaux** doivent justifier d'un niveau d'expression orale et écrite. Des préparations sont proposées aux tests d'entrée dans les universités. Certaines d'entre elles sont diplômantes (certificats, Diplôme d'Université...). Ces préparations et formations sont accessibles aux adultes en reprise d'études.

DU

Certains Diplômes d'Université (DU) valident des niveaux de compétence en langue française.

DEL F ET DAL F

Le Diplôme d'Études en Langue Française (DEL F) et le Diplôme Approfondi de Langue Française (DAL F) sont délivrés par le ministère français de l'Éducation nationale. Valables à vie, ces deux «diplômes français de référence» attestent de compétences en français, tout en évaluant le degré de compréhension et les qualités d'expression écrite et orale des candidats. Il existe 6 niveaux (A1, A2, B1, B2, C1 et C2) qui, chacun, donnent lieu à un examen différent.

-Le DEL F couvre les 4 premiers niveaux correspondant à un locuteur élémentaire (A1 et A2) ou indépendant (B1 et B2).

-Le DAL F se compose de deux diplômes indépendants, correspondant aux deux niveaux du cadre européen de référence pour les langues (C1 et C2).

Plus de 1000 centres d'examen sont répartis dans 164 pays. Leurs adresses sont répertoriées sur <https://www.france-education-international.fr/>

À noter : le DEL F B2 et le DAL F dispensent les étudiants internationaux souhaitant étudier dans une université française de passer le TCF pour leur demande d'admission préalable (DAP) lors d'une première inscription en première année de licence. Pour plus d'informations : <https://www.onisep.fr/Choisir-mes-etudes/venir-etudier-en-france-questions-reponses>

AUTRES TESTS ET ATTESTATIONS

Le ministère de l'Éducation nationale propose également aux personnes étrangères désirant étudier en France deux tests de Connaissance du Français (TCF). Le «TCF simple» s'adresse à tous les publics.

Plus complet, le «TCF pour la DAP» a été spécialement conçu pour les personnes de nationalité étrangère souhaitant s'inscrire en 1^{re} année de licence. Valable 2 ans, il est composé de quatre épreuves : compréhension orale, maîtrise des structures de la langue, compréhension écrite et expression écrite.



La plupart des épreuves se présentent sous la forme de questionnaires à choix multiples (QCM). Un seul test évalue tous les niveaux (de A1 à C2). De très nombreux centres d'examen existent d'une part en France (environ 190), et d'autre part à l'étranger (environ 420).



Voir la liste des centres d'examen sur :



<https://www.france-education-international.fr/>


Le test d'évaluation du français (TEF) et le Diplôme de Français Professionnel (DFP) sont des attestations de niveau linguistique élaborées ou créées par la Chambre de Commerce et d'Industrie de Paris (CCIP). Le TEF peut être utilisé dans le cadre d'un projet d'études supérieures. Il intéresse également, au même titre que le DFP, les salariés, ainsi que les étudiants étrangers à la recherche d'un stage ou d'un emploi en France. Reconnu au niveau international, le TEF évalue les compétences en français général. Le TEF dispense de l'épreuve de langue de la Demande d'admission préalable (DAP) pour l'accès en 1^{re} année du 1^{er} cycle des universités françaises.



Le DFP valide une compétence en français professionnel (niveaux A2 et B1) ou appliqué à un secteur d'activité : le tourisme et l'hôtellerie (niveau B1), les sciences et techniques (B1), le secrétariat (B1 et B2), le droit (B2), le médical (B2), les affaires (B2, C1 et C2). De nombreux centres d'examens existent en France et à l'étranger. Voir leurs adresses sur : <https://www.cci-paris-idf.fr>
DHEF : l'Alliance Française propose un diplôme de niveau C2 (le plus élevé) : le Diplôme de Hautes Études Françaises (DHEF), option littérature ou traduction. Il est destiné principalement aux personnes étrangères qui souhaitent enseigner le français. Pour en savoir plus, consulter le site internet www.alliancefr.org



UNIVERSITÉS	DISPOSITIFS ET MODULES	MODALITÉS D'ACCÈS	SPÉCIFICITÉS PÉDAGOGIQUES	COÛT DE LA FORMATION
<p>SORBONNE NOUVELLE</p> <hr/> <p> LIEU D'ENSEIGNEMENT 8 avenue de Saint-Mandé 75012 Paris</p> <p> JOURNÉE PORTES OUVERTES Samedi 11 février 2023</p> <p>FORMATION Département de FLE : http://www.univ-paris3.fr/departement-didactique-du-francais-langue-etrangere-dfle-22792.kjsp?RH=1178827246954</p>	<p>DULF (Diplôme universitaire de langue française) Initiation et perfectionnement en langue française. Quatre niveaux sont proposés, de débutant à supérieur avancé (A1, A2, B1, B2).</p> <p>DUEF (Diplôme universitaire d'études françaises) Formation d'un an en langue et culture françaises. 2 niveaux : B2 et C1.</p> <p>Préparation au DELF (Diplôme d'études en langue française) niveaux B1 et B2.</p> <p>Préparation au DALF (Diplôme approfondi de langue française) niveaux C1 avancé et C2 perfectionnement. Les préparations et les certifications DELF et DALF sont proposées par le Service formation continue (SFC) de Sorbonne Nouvelle.</p>	<p>INSCRIPTION - test de niveau organisé pour répartition dans les groupes ; date de retrait des dossiers de pré-inscription au test d'accès : www.sorbonne-nouvelle.fr - pré-requis : les étudiants doivent impérativement posséder des diplômes leur permettant de s'inscrire dans un diplôme national dans une université française (équivalent baccalauréat) ; Le diplôme de fin d'études secondaires doit être accompagné de la réussite au concours d'entrée à l'université (s'il existe dans le pays du candidat) ou du certificat de scolarité universitaire. Attention : se connecter dès 10 h le jour de la pré-inscription.</p> <p>Nombre de places : 175 places par semestre (soit 25 places par groupe).</p>	<p>SPÉCIFICITÉS Groupe de 16 à 25 étudiants. Assiduité obligatoire. Contrôle continu en session unique (pas de rattrapage en fin d'année). Pas de fractionnement du programme. L'examen est proposé plusieurs fois dans l'année universitaire. La formation continue de la Sorbonne Nouvelle propose également des cours de français d'été et d'hiver sous la forme de plusieurs groupes de niveau, soit : - 2 semaines au mois de janvier : cours le matin (40 heures au total), activités et sorties culturelles l'après-midi ; - 3 semaines au mois de juillet : cours le matin (60 heures au total), activités et sorties culturelles l'après-midi.</p> <p>Modalités d'enseignement : Préparation à distance possible avec l'ENEAD.</p> <p>Volume horaire général : Enseignement semestriel : 20 heures par semaine. 1^{er} semestre : 12 semaines de cours. 2nd semestre : 12 semaines de cours (du lundi au vendredi entre 8 heures et 20 heures, dont 4 heures en autonomie).</p> <p>Stage : les cours de préparation au DELF-DALF prennent la forme d'un stage de 20 heures.</p> <p>Semaine de rentrée : DUEF niveau 1 : Durée des études : 1 année universitaire. Date de début de formation : 21 septembre 2022. Date de fin de formation : 5 mai 2023. DUEF niveau 2 : Durée des études : 1 année universitaire. Date de début de formation : septembre 2022. Date de fin de formation : mai 2023. DULF : Durée des études : 1 semestre universitaire (12 à 13 semaines). Date de début de formation : 19 septembre 2022. Date de fin de formation : 16 décembre 2022.</p>	<p>COÛT DE LA FORMATION Prendre contact avec le département de FLE : http://www.univ-paris3.fr/departement-didactique-du-francais-langue-etrangere-dfle-22792.kjsp?RH=1178827246954</p>



UNIVERSITÉS	DISPOSITIFS ET MODULES	MODALITÉS D'ACCÈS	SPÉCIFICITÉS PÉDAGOGIQUES	COÛT DE LA FORMATION
<p>UNIVERSITÉ PARIS CITÉ</p> <p> LIEU D'ENSEIGNEMENT</p> <p>Université Paris Cité UFR EILA Bâtiment Olympe de Gouges 8 place Paul Ricœur 75013 Paris https://u-paris.fr/eila/ fle.eila@u-paris.fr</p> <p> JOURNÉE PORTES OUVERTES</p> <p>https://u-paris.fr/portes-ouvertes</p> <p>FORMATION</p> <p>DULCIF UFR Études interculturelles de langues étrangères appliquées (EILA) www.u-paris.fr/eila/ Département de formation professionnelle et continue Contact : fle.eila@u-paris.fr Tél. : 01 57 27 57 8 place Paul Ricœur 75013 Paris</p> <p>DU FLAVIC IUT de Paris Rives de Seine 143 avenue de Versailles 75016 Paris https://iutparis-seine.u-paris.fr/metiers-du-social-socioculturel/du-flavic/</p>	<p>DULCIF</p> <p>Diplôme universitaire de langue et civilisation françaises)</p> <ul style="list-style-type: none"> - module 1 (A2) : comprendre l'essentiel d'un langage standard, raconter un événement, expliquer, comprendre des textes courts ; - module 2 (B1) : comprendre l'essentiel d'un langage standard, raconter un événement, expliquer, comprendre des textes courts ; - module 3 (B2) : maîtriser la langue pour se faire comprendre et s'exprimer avec aisance, comprendre des textes longs ; - module 4 (C1) : module de spécialité pour perfectionner ses compétences lexicale et discursive, travailler la prise de notes, la rédaction d'écrits variés, préparer des exposés oraux. 	<p>INSCRIPTION</p> <ul style="list-style-type: none"> - Pré-requis : les étudiants doivent impérativement posséder des diplômes leur permettant de s'inscrire dans un diplôme national dans une université française (équivalent du baccalauréat ou licence). - Date de retrait des dossiers de pré-inscription : contacter l'université à : dulcif.eila@u-paris.fr <p>Nombre de places : varie pour chaque module.</p>	<p>Volume horaire général :</p> <p>Durée : 34 semaines maximum.</p> <ul style="list-style-type: none"> module 1 (A1 vers A2) : 140 heures. module 2 (A2 vers B1) : 172 heures. module 3 (B1 vers B2) : 224 heures. module 4 (B2 vers C1) : 280 heures. <p>Modalités d'enseignement : hybride.</p> <p>Semaine de rentrée : Calendrier : 1 an - du 12/09/22 au 23/06/23 en fonction des modules.</p> <p>Rythme de 4 modules, au maximum, dispensés sur 34 semaines :</p> <ul style="list-style-type: none"> - module 1 : A1/A2 - 140 heures/8 semaines : mi-septembre à mi-novembre ; - module 2 : A2/B1 - 172 heures/ 8 semaines : mi-novembre à mi-janvier ; - module 3 : B1/B2 - 224 heures/8 semaines : mi-janvier à fin-mars ; - module 4 : B2/C1 - 280 heures/10 semaines : fin-mars à mi-juin. <p>Les 4 modules composant le diplôme d'université peuvent être suivis de manière indépendante.</p>	<p>Tarifs (année 2022-2023)</p> <p>Modules groupés donnant accès à l'examen du diplôme :</p> <ul style="list-style-type: none"> - modules 1 à 4 : FPC 7 700€ - FPI 6 900 euros ; - modules 2 à 4 : FPC 6 800€ - FPI 6 200€ - modules 3 à 4 : FPC 5 500€ - FPI 5 500€ <p>À ces tarifs s'ajoutent les droits universitaires.</p> <p>Modules isolés ne donnant pas accès à l'examen du diplôme :</p> <ul style="list-style-type: none"> - module 1 : FPC 1 669€ - FPI 1 500€ - module 2 : FPC 2 050€ - FPI 1 842€ - module 3 : FPC 2 670€ - FPI 2 400€ - module 4 : FPC 3 338€ - FPI 3 000€
	<p>Cours semestriels</p> <p>Formation qualifiante non diplômante à l'issue de laquelle il est remis un certificat de réalisation, attestant de l'acquisition des compétences.</p> <p>Les cours semestriels comportent cinq niveaux d'enseignement, du niveau A2 au C1. Les cours sont hybrides et les enseignements auront lieu en présentiel et/ou à distance, à raison de 2 cours maximum par trimestre.</p>	<p>Public non-francophone, tous niveaux.</p>	<p>SPÉCIFICITÉS</p> <p>Les cours semestriels comportent cinq niveaux d'enseignement, du niveau élémentaire (A1) au niveau supérieur (C1). Les étudiants peuvent suivre chaque semestre, à raison de 2 heures hebdomadaires pour chaque cours et selon le niveau de l'étudiant, un cours de langue française (grammaire) et/ou un atelier (compréhension et expression orales, compréhension et expression écrites, civilisation, actualités, phonétique, cinéma, Paris).</p> <p>Dates : sessions au 1^{er} et au 2^e semestres.</p> <p>Volume horaire général : 22 heures ou 44 heures au choix.</p> <p>Modalités d'enseignement : Présentiel ou hybride.</p> <p>Semaine de rentrée : Semestre 1 : du 26 septembre au 16 décembre 2022. Semestre 2 : du 3 janvier au 21 avril 2023.</p>	<p>Tarifs</p> <p>22 heures de formation (1 cours, 2h/semaine) : FPC 300€ - FPI 250€</p> <p>44 heures de formation (2 cours, 4h/semaine) : FPC 600€ - FPI 500€</p>


UNIVERSITÉS	DISPOSITIFS ET MODULES	MODALITÉS D'ACCÈS	SPÉCIFICITÉS PÉDAGOGIQUES	COÛT DE LA FORMATION
<p>UNIVERSITÉ PARIS CITÉ</p> <p> LIEU D'ENSEIGNEMENT</p> <p>Université Paris Cité UFR EILA Bâtiment Olympe de Gouges 8 place Paul Ricœur 75013 Paris https://u-paris.fr/eila/ fle.eila@u-paris.fr</p> <p> JOURNÉE PORTES OUVERTES</p> <p>https://u-paris.fr/portes-ouvertes</p> <p>FORMATION</p> <p>DULCIF Stage intensif de langue et de civilisation françaises, cours semestriels. UFR Études interculturelles de langues étrangères appliquées (EILA) www.u-paris.fr/eila/ Département de formation professionnelle et continue Contact : fle.eila@u-paris.fr Tél. : 01 57 27 57 8 place Paul Ricœur 75013 Paris</p> <p>DU FLAVIC IUT de Paris Rives de Seine 143 avenue de Versailles 75016 Paris https://iutparis-seine.u-paris.fr/metiers-du-social</p>	<p>Diplôme Universitaire Français langue vivante et culture (FLAVIC) pour l'insertion à l'université des publics de migrants</p>	<p>Le Diplôme d'Université en Français Langue Vivante et Culture est proposé aux personnes ayant le statut de migrants (réfugiés, demandeurs d'asile et bénéficiaires de la protection subsidiaire).</p> <p>Ce DU bénéficie du soutien de la DRJSCS Île-de-France et d'entreprises telles que Rands-tad et BNP Paribas.</p> <p>Modalités d'accès : Le dépôt de candidature se fait directement en ligne sur la plateforme eCandidat (https://ecandidat.app.u-paris.fr/sh1/).</p>	<p>Objectifs de ce dispositif :</p> <ul style="list-style-type: none"> - former des étudiants en Français Langue Étrangère (FLE) en leur permettant d'acquérir le niveau B2 du CECRL en langue française ; - développer des capacités de travail en équipe multiculturelle ; - se repérer dans l'environnement économique, juridique et social français ; - obtenir une aide à l'insertion soit à l'université, soit sur le marché du travail. <p>Volume horaire général : 350 heures réparties sur 16 semaines (14 semaines de cours et 2 semaines de séminaires), d'octobre à février, sur un rythme de 4 jours par semaine, du lundi au jeudi inclus.</p> <p>Modalités d'enseignement : présentiel.</p> <p>Semaine de rentrée : en janvier.</p>	<p>Tarifs Formation gratuite pour les étudiants.</p>



UNIVERSITÉS	DISPOSITIFS ET MODULES	MODALITÉS D'ACCÈS	SPÉCIFICITÉS PÉDAGOGIQUES	COÛT DE LA FORMATION
<p>UNIVERSITÉ PARIS NANTERRE</p> <hr/> <p> LIEU D'ENSEIGNEMENT</p> <p>Campus de Nanterre Bâtiment Ricoeur 200 avenue de la République 92000 Nanterre</p> <p> JOURNÉE PORTES OUVERTES</p> <p>Mercredi 15 février 2023</p> <p>FORMATION</p> <p>Français pour étudiants étrangers (F.E.T.E)</p> <p>Bâtiment Ricœur https://francais-langue-etran-gere.parisnanterre.fr Tél. : 01 40 97 73 20</p>	<p>FETE</p> <p>(Français pour étudiants étrangers) : cours de FLE. 5 diplômes d'université (DU) selon le niveau :</p> <ul style="list-style-type: none"> - DU FLE A2 (anciennement initiation à la langue et la civilisation françaises (ILCF) ; - DU FLE B1 (anciennement études élémentaires en langue et civilisation françaises (EELCF) ; - DU FLE B2 (anciennement approfondissement en langue et civilisation françaises (ALCF) ; - DU FLE C1 (anciennement études françaises contemporaines (EFC) ; - DU FLE C2 (anciennement français des sciences humaines et sociales) ; - DU Passerelle (DU à destination des étudiants en situation d'exil). <p>STAGE INTENSIF DE FRANÇAIS</p> <p>25 heures par semaine.</p> <p>S1 : septembre.</p> <p>S2 : du 9 au 13 janvier 2023.</p> <p>Perfectionnement en Langue et Civilisation françaises.</p> <p>Semestre 1 : 6 heures par semaine - Perfectionnement multi-niveaux pour les étudiants d'échange : cours gratuits. Des dates spécifiques d'inscription sont mises en place pour eux ; l'information leur est transmise par le service des relations internationales.</p>	<p>INSCRIPTION</p> <p>Pré-requis :</p> <ul style="list-style-type: none"> - baccalauréat ou équivalent au minimum ; - sélection sur dossier + entretien individuel ; - tests de positionnement en langue française basés sur le CECRL A1-C2 pour une répartition dans des groupes de TD homogènes (TPLF et TCF) ; - inscriptions via la plateforme Ecandidate ; <p>Le second semestre se déroule de janvier à avril (et non pas de janvier à juin).</p> <p>Nombre de places :</p> <p>Effectifs : environ 600 places par semestre. 25 places par DU.</p>	<p>SPÉCIFICITÉS</p> <p>Le service du FETE de Paris Nanterre est labellisé FLE (label Qualité Français langue étrangère). Il propose une gamme complète de cours de FLE, pour des publics variés : tous les étudiants étrangers qui viennent à l'université Paris Nanterre en échanges ou en Erasmus peuvent suivre 6 heures de cours par semaine et par semestre. Parallèlement à ces cours, 6 diplômes d'université (DU) sont proposés, selon le niveau et les objectifs de l'étudiant.</p> <p>Chaque DU propose une formation de 20 heures par semaine. Les groupes ne dépassent pas 25 étudiants, afin que l'encadrement soit optimal, les emplois du temps sont aménagés. La formation repose sur des cours de langue, de culture et de civilisation françaises (atelier phonétique, civilisation, vie culturelle, littérature française, débats et enjeux de la société, art contemporain...).</p> <p>La formation de chaque DU est regroupée sur un semestre. Les étudiants étrangers peuvent donc s'inscrire aux DU du FETE, soit au 1^{er} semestre (septembre à décembre), soit au 2^e semestre (janvier à avril). Chaque étudiant bénéficie d'un accompagnement personnalisé, et d'un cadre d'études propice aux échanges (6 000 étudiants étrangers sur 34 000 étudiants, à Paris Nanterre).</p> <p>Le FETE propose enfin des cours de français sur objectifs spécifiques (français sur objectif universitaire, français médical, français juridique...) et des cours de français pour publics spécifiques (diplomates, sportifs de haut niveau, doctorants, chercheurs et enseignants étrangers...). Les salariés ont accès à toutes les prestations.</p> <p>Volume horaire général : 20 heures par semaine.</p>	<p>Tarifs 2022-2023 :</p> <p>DU de Paris Nanterre : à partir de 625€ hors Sécurité sociale étudiante (CVEC : 95€).</p> <p>Enseignement de 6 heures par semaine : (PLCF : Perfectionnement en Langue et Civilisation Française) : 350€ auxquels il faut ajouter 95 € de CVEC.</p> <p>SIF (Stage intensif de français) : Cours de langue française pour étudiants Erasmus et échanges.</p> <p>Étudiants d'échange, étudiants étrangers inscrits individuellement à Nanterre, doctorants, post-doctorants et chercheurs étrangers : cours gratuits.</p>

UNIVERSITÉS	DISPOSITIFS ET MODULES	MODALITÉS D'ACCÈS	SPÉCIFICITÉS PÉDAGOGIQUES	COÛT DE LA FORMATION
<p>UNIVERSITÉ PARIS-SACLAY</p> <hr/> <p> LIEU D'ENSEIGNEMENT Campus Orsay</p> <p> JOURNÉE PORTES OUVERTES</p> <p>Samedi 11 février 2023 de 9h à 17h</p> <p>FORMATION dudfle.langues@univ-site-paris-saclay.fr</p>	<p>DU de FLE</p> <p>Le DU de FLE (Diplôme Universitaire de Français Langue Étrangère) est destiné uniquement aux étudiants étrangers désirant intégrer des formations à l'université et n'ayant pas un niveau satisfaisant en langue française. Ces étudiants suivent une année de cours intensifs de français avant d'intégrer la filière pour laquelle ils ont été sélectionnés.</p>	<p>INSCRIPTION</p> <ul style="list-style-type: none"> - sélection sur dossier ; - entretien individuel ; - tests écrits et oraux. 	<p>SPÉCIFICITÉS</p> <p>Période 1 :</p> <ul style="list-style-type: none"> - module 1A : écouter et comprendre (55 h) ; - module 2A : s'exprimer à l'oral (55 h) ; - module 3A : lire et comprendre (60 h) ; - module 4A : s'exprimer à l'écrit (60 h) ; - module 5A : culture et civilisation (50 h). <p>Période 2 :</p> <ul style="list-style-type: none"> - module 1A : écouter et comprendre (55 h). - module 2A : s'exprimer à l'oral (55 h). - module 3A : lire et comprendre (55 h). - module 4A : s'exprimer à l'écrit (55 h). - module 5A : français de spécialité (70 h). - ateliers : 30 heures. <p>Durée : 1 an (2 semestres).</p>	<p>COÛT DE LA FORMATION</p> <p>4 150€ + frais réglementaires d'inscription universitaire.</p>

UNIVERSITÉS	DISPOSITIFS ET MODULES	MODALITÉS D'ACCÈS	SPÉCIFICITÉS PÉDAGOGIQUES	COÛT DE LA FORMATION
<p>UNIVERSITÉ PARIS-EST CRÉTEIL-VAL-DE-MARNE - UPEC</p> <hr/> <p> LIEU D'ENSEIGNEMENT</p> <p>Maison des Langues et Relations Internationales Bureau 14 (rez-de-chaussée) Site du Mail des Mèches Rue Poète et Sellier 94000 Créteil Métro : Créteil-Université (ligne 8)</p> <p> JOURNÉE PORTES OUVERTES</p> <p>Samedi 11 février 2023 de 9h à 17h</p> <p>FORMATION</p> <p>Diplômes Universitaires d'Études Françaises (DUEF) Niveaux A1, A2, B1, B2 et C2.</p>	<p>DUEF</p> <p>(Diplôme Universitaire d'Études Françaises)</p> <p>Cinq niveaux de diplômes universitaires de langue française :</p> <ul style="list-style-type: none"> - DUEF A1 ; - DUEF A2 ; - DUEF B1 ; - DUEF B2 ; - DUEF C1. 	<p>INSCRIPTION</p> <ul style="list-style-type: none"> - test pour déterminer le niveau du cours à suivre ; - épreuves : expression écrite, compréhension audio et un court entretien individuel ; - les étudiants doivent impérativement posséder un diplôme leur permettant de s'inscrire dans une université française (équivalent du baccalauréat). <p>Nombre de places : limité, priorité aux étudiants ayant un projet universitaire.</p> <p>160 places par semestre (soit 20 places par groupe).</p>	<p>13 semaines de cours par semestre et une semaine d'examens.</p> <p>Pas de cours du soir, mais possibilité d'aménagement des horaires en journée en fonction des places disponibles.</p> <p>Des sorties et visites culturelles sont proposées aux étudiants chaque semaine afin de découvrir des lieux, la culture et l'art de vivre en France.</p> <p>SPÉCIFICITÉS</p> <ul style="list-style-type: none"> - assiduité obligatoire ; - le Delcife fait partie du réseau campusFLE qui comprend une quarantaine d'universités en France (www.campus-fle.fr) ; - ces diplômes sont reconnus par l'UPEC et les autres universités de campus-FLE. Ils peuvent donc être utilisés dans la composition des dossiers d'équivalence (L2, L3, M1, M2) mais pas pour la procédure de demande d'admission préalable (DAP). <p>Volume horaire général : 20 heures environ.</p> <p>Langues étudiées : 5 niveaux de langue sont proposés.</p> <p>Certification : Le Delcife est un centre de langues affilié à l'ADCUEFE Campus-FLE, Association des Directeurs des Centres Universitaires d'Études Françaises pour Étrangers.</p> <p>L'ADCUEFE Campus-FLE regroupe près de 40 universités françaises qui proposent des programmes de Français Langue Étrangère pour étudiants et enseignants étrangers.</p> <p>Ouverture à l'international : dispositif Passerelle vers l'université.</p> <p>L'UPEC fait partie du réseau Migrants dans l'Enseignement supérieur, qui regroupe des établissements d'enseignement supérieur et des associations engagées dans l'insertion des étudiants exilés en France.</p> <p>Ces actions sont soutenues financièrement par l'Agence Universitaire de la Francophonie (AUF) avec la participation de plusieurs partenaires publics.</p>	<p>Tarifs : 930€ le semestre + 172€ de droits universitaires + 92€ de CVEC.</p>

UNIVERSITÉS	DISPOSITIFS ET MODULES	MODALITÉS D'ACCÈS	SPÉCIFICITÉS PÉDAGOGIQUES	COÛT DE LA FORMATION
<p>CY CERGY PARIS UNIVERSITÉ</p> <p> LIEU D'ENSEIGNEMENT</p> <p>Centre de Langue Française (CLF) Centre labellisé FLE et centre de passation des certifications DELF et DALF Site des Chênes Bureau E387 - Chênes 1 Tél. : 01 34 25 22 51 languefrancaise@ml.u-cergy.fr</p> <p> JOURNÉE PORTES OUVERTES</p> <p>Samedi 11 février 2023 en présentiel et en digital</p> <p>FORMATION https://www.cyu.fr/clf-centre-de-langue-francaise</p>	<p>Centre de Langue Française (CLF) Centre labellisé FLE et centre de passation des certifications DELF et DALF</p> <p>Formation annualisée 6 niveaux : du A1 au C1. 4,5 heures TD cours/semaine. 1 ou 2 classes par niveau.</p> <p>DUFLE (Diplôme universitaire de français langue étrangère) Formation spécifique annualisée. Niveau B2. Préparation au DELF B2/DALF C1.</p> <p>DUFLE FC Diplôme Universitaire de Français Langue Etrangère en Formation Continue 144 heures de cours sur 2 semestres.</p> <p>Formations intensives Mise à niveau débutants à l'intersemestre. Niveau A1. Préparation du TCF pour DAP. Niveau B1+/B2. Français pour la recherche. Niveau C1/C2.</p>	<p>INSCRIPTION</p> <ul style="list-style-type: none"> - inscription des étudiants dès leur arrivée à l'université ; - condition d'accès aux cours (excepté formation continue) : avoir le statut d'étudiant en France, c'est-à-dire être inscrit à CY Cergy Paris Université ou dans un autre établissement de CY Alliance ; - test de niveau en début de semestre et en début de cours du niveau souhaité ; - les préparations aux certifications DELF DALF et les inscriptions aux examens DELF et DALF sont ouverts à tout public (y compris aux non étudiants). 	<p>SPÉCIFICITÉS</p> <p>Enseignement FLE annualisé :</p> <ul style="list-style-type: none"> - cours optionnels (phonétique, cultures, littérature, grammaire, français de l'entreprise) ; - préparation au DELF-DALF ; - centre de certifications DELF-DALF et TCF. <p>Volume horaire général : 4,5 heures par semaine les mercredi et vendredi après-midi.</p> <p>Options : cours optionnels (phonétique, cultures, littérature, grammaire, français de l'entreprise).</p> <p>Stage : préparation au DELF-DALF.</p> <p>Langues étudiées : centre de certifications DELF-DALF et TCF.</p>	<p>COÛT DE LA FORMATION</p> <p>Pour toutes les formations :</p> <ul style="list-style-type: none"> - étudiants inscrits CY Cergy Université du programme ERASMUS : gratuit (pris en charge par programme Erasmus) ; - étudiants à CY Cergy Université : programme hors ERASMUS et en co-tutelle de thèse : 80€/semestre 130€/an ; - étudiants à CY Cergy Paris Université : mobilité individuelle hors programme d'échange interuniversitaire ; - non-étudiants à CY : post-doctorants, chercheurs, conjoints de chercheurs ou enseignants : 230€/semestre 430€/an ; - étudiants hors CY et non-étudiant hors CY : post-doctorant, chercheur, enseignant ou conjoint : 360€/semestre 600€/an.

UNIVERSITÉS	DISPOSITIFS ET MODULES	MODALITÉS D'ACCÈS	SPÉCIFICITÉS PÉDAGOGIQUES	COÛT DE LA FORMATION
<p>SORBONNE UNIVERSITÉ</p> <p> LIEU D'ENSEIGNEMENT</p> <p>FACULTÉ DES LETTRES www.lettres.sorbonne-universite.fr</p> <p>FORMATION</p> <p>DOSIP 1 rue Victor Cousin Esc. F, 2^e étage Bureaux 362 à 365 75005 Paris Tél. : 01 40 46 26 14 lettres-scuioip@sorbonne-universite.fr</p> <p>SELFEE-Sorbonne Service des examens de langue française pour les étudiants étrangers 1 rue Victor Cousin 75230 Paris Cedex 05 Cour Cujas - Bureau F 672 Tél. : 01 40 46 32 20/32 22 lettres.selfee@sorbonne-universite.fr http://lettres.sorbonne-universite.fr/selfee Les cours de FLE sont proposés par Service d'Innovation pour l'Apprentissage des Langues 2 rue Francis de Croisset 75018 Paris http://sial.paris-sorbonne.fr/francais-fle Tél. : 01 53 09 57 41</p>	<p>B1 - Certificat intermédiaire de langue française.</p> <p>B2 - Certificat pratique de langue française «compréhension et expression».</p> <p>C1 - Certificat pratique de langue française.</p> <p>C2 - Diplôme de langue et littérature françaises.</p> <p>C3 - Diplôme supérieur d'études françaises.</p> <p>Le Service d'Innovation pour l'Apprentissage des Langues propose des stages intensifs et des cours semestriels.</p>	<p>INSCRIPTION</p> <p>Les diplômés FLE SELFEE - Sorbonne s'adressent à un public international, étudiant ou non, de nationalité étrangère ou française et valident des compétences écrites et orales en langue, littérature et civilisation françaises. Ils sont recommandés pour postuler à l'université en licence, master et doctorat. Ils sont conformes au CECRL.</p> <p>Inscription :</p> <ul style="list-style-type: none"> - inscription des étudiants dès leur arrivée à l'université. <p>Contacteur : bureausialfle@gmail.com.</p> <ul style="list-style-type: none"> - Inscription relevant de la Formation continue et tout au long de la vie : Formation-continue@sorbonne-universite.fr 	<p>SPÉCIFICITÉS</p> <p>Le Certificat intermédiaire de langue française (niveau B1) permet de postuler à la nationalité française.</p> <p>Le Certificat pratique de langue française -(niveau B2) permet de s'inscrire à l'Université en Licence (hors DAP).</p> <p>Le Certificat pratique de langue française - (niveau C1) valide de sérieuses compétences linguistiques, des savoir-faire universitaires adaptés aux exigences du système français et de bonnes connaissances de la culture française. Il est fortement recommandé pour entrer en master et en doctorat.</p> <p>Le Diplôme de langue et littérature françaises (niveau C2) atteste des acquis en langue française pour le milieu professionnel.</p> <p>Le Diplôme supérieur d'études françaises (niveau C3) - hors cadre européen, uniquement proposé par Sorbonne Université.</p> <p>Il favorise l'accès aux métiers de la culture, du tourisme, de l'enseignement et dans la traduction et l'interprétation. Admission conditionnelle.</p> <p>Les stages intensifs en langue (niveaux A2 à C1) et en méthodologie universitaire (à partir du niveau B2) ont lieu pendant deux semaines avant chaque rentrée semestrielle (septembre- janvier). La spécificité de cette structure est de s'appuyer sur les outils numériques. De nombreuses formations sont proposées en hybrides (50% en classe, 50% sur une plateforme).</p> <p>Les cours semestriels proposent différents formats :</p> <ul style="list-style-type: none"> - intensifs (niveaux A2 à C1) - hybrides pour les niveaux B2 et C1 - des cours de culture et civilisation. <p>(B2 et C1), de remise à niveau (B2), de phonétique et diction (B2,C1), des ateliers d'écriture (B2 et C1), écrits universitaires (C1)</p> <p>Ces modules peuvent être suivis indépendamment.</p> <p>Un diplôme universitaire B2 100% en ligne est également disponible.</p>	<p>Pour en savoir plus : https://lettres.sorbonne-universite.fr/formation/apprentissage-des-langues/cours-de-francais-langue-etrangere-fle</p>

UNIVERSITÉS	DISPOSITIFS ET MODULES	MODALITÉS D'ACCÈS	SPÉCIFICITÉS PÉDAGOGIQUES	COÛT DE LA FORMATION
<p>UNIVERSITÉ SORBONNE PARIS NORD</p> <hr/> <p> LIEU D'ENSEIGNEMENT</p> <p>99 avenue Jean-Baptiste Clément 93430 Villetaneuse</p> <p> JOURNÉE PORTES OUVERTES</p> <p>Samedi 11 février 2023</p> <p>FORMATION</p> <p>Espace Langues Secrétariat : adm-sel@univ-paris13.fr https://www.univ-paris13.fr/espace-langues/</p>	<p>Formation vers le niveau B1 à destination d'étudiants en exil qui souhaitent reprendre des études : 165 heures de cours de français en classe au premier semestre et 195 heures au second semestre (15 heures par semaine) + une formation de 24 heures par semestre en autonomie sur la plateforme en ligne Hybrid'action.</p> <p>Des activités d'intégration à la vie universitaire (44 heures au premier semestre et 40 heures au second semestre) : des ateliers à la Bibliothèque universitaire et au service VOIE (orientation), des activités d'éducation physique et sportive, des activités en lien avec le service culturel.</p> <p>Au second semestre, il est proposé aux étudiants (dans la mesure du possible) de suivre (en parallèle du cursus de FLE) des cours en auditeurs libres dans la formation à laquelle ils souhaitent candidater après le DU.</p>	<p>INSCRIPTION</p> <p>1^{re} phase d'inscription en juin via e-candidat. 2^e phase : test de positionnement et entretien individuel.</p> <p>Les étudiants doivent avoir un équivalent baccalauréat et un niveau A1 ou A1+.</p> <p>Nombre de places : 30 places.</p>	<p>SPÉCIFICITÉS</p> <p>La formation est pilotée par l'Espace langues, centre de langues labellisé (Label Qualité FLE).</p> <p>Cours en présentiel complétés par des séquences en ligne (étudiants tutorés). Assiduité obligatoire. Tutorat par les pairs. Passation de la certification DELF en fin de formation.</p> <p>Volume horaire général : 400 heures de FLE + 80 heures d'activités pour intégrer l'Enseignement supérieur. Cours tous les après-midis d'octobre à mai.</p> <p>Certification préparation au DELF B1 : stage de 20 heures en mai.</p>	<p>COÛT DE LA FORMATION</p> <p>Gratuit. Les étudiants sont exonérés des frais d'inscription du fait de leur statut.</p>

