

LICENCE SOCIOLOGIE

Mentions :

Science politique | Sciences de l'homme, anthropologie, ethnologie | Sciences sanitaires et sociales | Sciences sociales | Sociologie



CHOISIR SA LICENCE EN ÎLE-DE-FRANCE

LES UNIVERSITÉS
D'ÎLE-DE-FRANCE
SCUIOIP

9 UNIVERSITÉS EN ÎLE-DE-FRANCE :

Université Paris 1 Panthéon-Sorbonne | Sorbonne Université | Université Paris Cité | Université Paris 8 Vincennes-Saint-Denis | Université Paris Nanterre | Université Sorbonne Paris Nord | Université Gustave Eiffel | Université Versailles-Saint-Quentin-en-Yvelines | Université d'Évry Val-d'Essonne.

L'offre de formation se décline en différentes mentions selon les établissements : **Sociologie** - Sciences sociales - Sciences de l'homme Anthropologie Ethnologie - Sciences sanitaires et sociales, chacune ayant ses spécificités propres.

Ces différentes licences permettent d'acquérir des connaissances et des outils scientifiques (enquêtes, statistiques...) pour pouvoir analyser l'organisation d'une société, les rapports entre des groupes sociaux et aborder des questions diverses : migrations, santé, éducation, travail, religion, genre... par une approche à la fois qualitative et quantitative.

La mention Sciences sanitaires sociales propose, à côté de ces enseignements généraux en sociologie, des enseignements spécifiques au domaine de la santé.

PROFIL ATTENDU

Ces licences nécessitent de la curiosité intellectuelle, une appétence pour la lecture et les problématiques sociétales, une aisance à l'écrit, des qualités rédactionnelles, un goût pour la recherche en sciences humaines et sociales, un sens aigu de l'observation et une aisance pour la constitution et l'analyse de données statistiques.









AU PROGRAMME




Sont étudiés : les grands courants de la sociologie, la sociologie de l'entreprise, du travail, la sociologie urbaine, auxquels s'ajoutent des cours d'économie, d'histoire, de géographie, de science politique, de démographie, de philosophie, ou encore en sociologie de la santé et culture générale en santé pour la mention Sciences sanitaires et sociales.









Les étudiants s'initient aux méthodes de travail : enquêtes de terrain, exploitation de statistiques ou de documents, élaboration de questionnaires, sondages. De nombreuses spécialisations sont possibles dans des champs d'application très divers, généralement en 3^e année. Les enseignements de licence comportent en outre une langue étrangère obligatoire, de l'informatique et un stage.



DÉBOUCHÉS






Métiers du secteur social et de l'humanitaire, (intervention socio-éducative et action sociale, médiation sociale), secteur sanitaire et social (cadres des hôpitaux, des maisons de retraites), chargés d'études économiques et sociales, (secteur public/privé, instituts de sondage), démographe, métiers des ressources humaines, du développement local, du livre, enseignement, recherche, journalisme.


UNIVERSITÉS	MENTIONS ET PARCOURS	ORIENTATIONS PÉDAGOGIQUES
<p>UNIVERSITÉ PARIS 1 PANTHÉON-SORBONNE</p> <p> LIEU D'ENSEIGNEMENT</p> <p>Centre Pierre Mendès-France 90 rue de Tolbiac 75013 Paris</p> <p>Institut de géographie 191 rue Saint-Jacques 75005 Paris</p> <p>Centre Sorbonne 17 rue de la Sorbonne 75005 Paris</p> <p> JOURNÉE PORTES OUVERTES</p> <p>Samedi 11 février 2023 en présentiel au Centre Pierre Mendès-France.</p> <p> INFORMATION-ORIENTATION</p> <p>SCUIO Service Commun Universitaire d'Information et d'Orientation</p> <p>Centre Pierre Mendès-France - PMF 90 rue de Tolbiac 75013 Paris Tél. : 01 44 07 88 56</p> <p>www.pantheonsorbonne.fr/forma-tion/scuio scuio@univ-paris1.fr</p>	<p>MENTION Sociologie</p> <p>Tronc commun en L1 et L2.</p> <p>Choix d'un parcours en L3 :</p> <ul style="list-style-type: none"> - démographie ; - socio-anthropologie. 	<p> VOLUME HORAIRE HEBDOMADAIRE</p> <p>environ 21 heures (cours + TD).</p> <p>SPÉCIFICITÉS</p> <p>Pluridisciplinarité : démographie, sociologie, économie, anthropologie, ethnologie, philosophie, histoire, géographie. Approches quantitative et qualitative de l'enquête sociologique.</p> <p>Stage : obligatoire en L3.</p> <p>Langues étudiées</p> <p>LV1 obligatoire : allemand, anglais, arabe, chinois, espagnol, français langue étrangère, italien, japonais, néerlandais, portugais, russe.</p> <p>Tutorat : des tuteurs pédagogiques et des enseignants référents accompagnent les étudiants et les conseillent en cas de difficultés d'adaptation ou de méthodologie.</p> <p>Certification : préparation à la certification des compétences numériques PIX.</p> <p>Modalités d'enseignement : présentiel.</p> <p>Frais d'inscription : droits nationaux.</p> <p>Semaine de rentrée : 1^{re} semaine de septembre.</p> <p>POURSUITES D'ÉTUDES</p> <p>Passerelles possibles après L1 ou L2 vers d'autres licences de Paris 1, sur dossier.</p> <p>Magistères (accès sélectif) :</p> <ul style="list-style-type: none"> - relations internationales et action à l'étranger ; - aménagement (milieux, espaces, sociétés).
<p>SORBONNE UNIVERSITÉ</p> <p> LIEU D'ENSEIGNEMENT</p> <p>Philosophie et sociologie L1 et L2</p> <p>Centre Clignancourt 2 rue Francis-de-Croisset 75018 Paris</p> <p>Philosophie L3</p> <p>Site Sorbonne 1 rue Victor Cousin 75005 Paris</p> <p>Sociologie L3</p> <p>Maison de la Recherche 28 rue Serpente 75006 Paris</p> <p> JOURNÉE PORTES OUVERTES</p> <p>Samedi 4 février 2023 de 9h à 17h au campus de Malesherbes.</p> <p> INFORMATION-ORIENTATION</p> <p>DOSIP Direction de l'Orientation des Stages et de l'Insertion Professionnelle</p> <p>Site Sorbonne 1 rue Victor Cousin 75005 Paris Escalier F, 2^e étage, salle 363 Tél. : 01 40 46 26 14</p> <p>lettres-dosip@sorbonne-universite.fr</p>	<p>MENTION Sociologie</p> <p>Parcours sociologie de L1 à L3.</p> <p>Double licence Philosophie et Sociologie dès la L1 (délivrance de 2 diplômes).</p>	<p> VOLUME HORAIRE HEBDOMADAIRE</p> <p>Parcours sociologie : 20 heures environ. Double licence philosophie-sociologie : 24 heures environ.</p> <p>SPÉCIFICITÉS</p> <p>Parcours sociologie :</p> <ul style="list-style-type: none"> - théories et concepts de la sociologie ; - enseignements des méthodes d'enquêtes ; - statistiques ; - construction du projet professionnel (L1 et L3) ; - culture générale de la sociologie. <p>Double licence philosophie-sociologie : enseignements à parts égales de sociologie et de philosophie.</p> <p>Options : d'ouverture en philosophie, langues vivantes, histoire, histoire de l'art et archéologie, géographie, informatique, langue française, latin, littérature, musicologie, sport.</p> <p>Stage : optionnel.</p> <p>Langues étudiées : anglais de la sociologie.</p> <p>Double diplôme : oui.</p> <p>Frais d'inscription : 170€ (+ 133 € si bi-cursus).</p> <p>Semaine de rentrée : mi-septembre 2023.</p> <p>POURSUITES D'ÉTUDES</p> <p>Licence générale après la L2 : information-communication (Celsa), concours d'entrée ou recrutement par la voie interne.</p>






UNIVERSITÉS	MENTIONS ET PARCOURS	ORIENTATIONS PÉDAGOGIQUES
<p>UNIVERSITÉ PARIS CITÉ</p> <p> LIEU D'ENSEIGNEMENT</p> <p>Mention Sciences sociales Faculté Sciences Humaines et Sociales</p> <p>L1 et L2 Centre Henri Piéron 71 avenue Édouard Vaillant 92100 Boulogne-Billancourt</p> <p>L3 Campus Saint-Germain-des-Prés 45 rue des Saints-Pères 75006 Paris https://shs.u-paris.fr/licences/sciences-sociales/</p> <p>Mention Sociologie UFR Institut Humanités, Sciences et Sociétés Campus des Grands Moulins Bâtiment Olympe de Gouges 8 place Paul Ricoeur 75013 Paris https://u-paris.fr/ihss/</p> <p> JOURNÉE PORTES OUVERTES https://u-paris.fr/portes-ouvertes</p>	<p>MENTION Sciences sociales</p> <p>2 itinéraires en L3 : - général ; - professionnalisant.</p> <p>Licence Accès santé » (L.AS) possible. https://u-paris.fr/l-as-licence-acces-sante/</p>	<p> VOLUME HORAIRE HEBDOMADAIRE entre 19 heures et 24 heures environ.</p> <p>SPÉCIFICITÉS Enseignements fondamentaux : sociologie, démographie, ethnologie. Mais aussi : économie, philosophie et histoire. Dispositifs d'aide à la réussite en L1 (Mises à niveau de pré-rentree, UE Méthodes de travail universitaire). Module orientation et de professionnalisation en L1, L2 et L3.</p> <p>Stage : possible en L1 (S2), L2 (S4) et L3 (S6) dans le cadre des UE optionnelles.</p> <p>Langue étudiée : anglais obligatoire (à chaque semestre pendant les 3 années).</p> <p>Modalités d'enseignement : présentiel.</p> <p>Alternance : non.</p> <p>Ouverture à l'international mobilité étudiante possible, sur dossier. Plus d'informations sur : https://u-paris.fr/mobilite-detudes/</p> <p>Frais d'inscription : droits d'inscription fixés chaque année au niveau national.</p> <p>Semaine de rentrée : selon calendrier universitaire en vigueur.</p> <p>POURSUITES D'ÉTUDES Après L2 : L3 Sciences de l'éducation (sur dossier).</p>
<p> INFORMATION-ORIENTATION</p> <p>POP Pôle de l'Orientation et de la Professionnalisation Bâtiment des Grands Moulins Aile C, RDC 5 rue Thomas Mann 75013 Paris Tél. : 01 57 27 71 31 www.u-paris.fr/orientation-et-insertion/ oreo@u-paris.fr</p>	<p>MENTION Sociologie</p>	<p> VOLUME HORAIRE HEBDOMADAIRE 20 heures environ.</p> <p>SPÉCIFICITÉS Formation généraliste, appuyée sur la sociologie et déployée sur les autres disciplines, en particulier l'anthropologie, la philosophie, l'économie ou le droit. Enseignements thématiques sur le cinéma ethnographique, le genre, les migrations, la ville, l'éducation, la culture, le travail et les organisations.</p> <p>Stage : optionnel en L3.</p> <p>Modalités d'enseignement : présentiel.</p> <p>Alternance : non.</p> <p>Ouverture à l'international mobilité étudiante possible, sur dossier. Plus d'informations sur : https://u-paris.fr/mobilite-detudes/</p> <p>Frais d'inscription : droits d'inscription fixés chaque année au niveau national.</p> <p>Semaine de rentrée : selon calendrier universitaire en vigueur.</p> <p>POURSUITES D'ÉTUDES Pendant et après la L1 : Licence MIASHS parcours Sociologie. Après L2 : - L3 MIASHS parcours Professorat des écoles ; - L3 Sciences du langage parcours FLE.</p>


UNIVERSITÉS	MENTIONS ET PARCOURS	ORIENTATIONS PÉDAGOGIQUES
<p>UNIVERSITÉ PARIS 8 VINCENNES-SAINT-DENIS</p> <p> LIEU D'ENSEIGNEMENT</p> <p>2 rue de la Liberté 93526 Saint-Denis Cedex www.univ-paris8.fr</p> <p> JOURNÉE PORTES OUVERTES</p> <p>Samedi 21 janvier 2023</p> <p> INFORMATION-ORIENTATION</p> <p>SCUIO-IP Service Commun Universitaire d'Information, d'Orientation et d'Insertion Professionnelle 2 rue de la Liberté 93526 Saint-Denis Cedex Tél. : 01 49 40 67 17 https://www.univ-paris8.fr/Service-commun-universitaire-d-information-d-orientation-et-d-insertion scuio@univ-paris8.fr</p>	<p>MENTION Sociologie</p> <p>2 mineures internes.</p> <p>De la L1 à la L3 :</p> <ul style="list-style-type: none"> - enquête (formation professionnalisante à l'enquête sociologique et ethnographique) ; - anthropologie. 	<p> VOLUME HORAIRE HEBDOMADAIRE</p> <p>18 heures environ.</p> <p>SPÉCIFICITÉS</p> <p>Formation dans un département de sociologie et d'anthropologie. Cours en effectifs "réduits" de 3 heures (30 étudiants par cours en général, maximum de 50 sur certains cours), pas de distinction entre CM/TD. Enseignements en anthropologie possibles dès le 1^{er} semestre de la L1 jusqu'à la L3. 2 enseignements méthodologiques obligatoires (L1). Dans la mineure "Enquête", solide apprentissage théorique et pratique de l'enquête sociologique et ethnographique pendant les 3 ans pouvant être renforcé. Dans la mineure "Anthropologie", en plus de l'histoire de l'anthropologie et de l'ethnologie, une approche de différentes aires culturelles est proposée (Asie, monde musulman, Afrique, Amérique latine, Europe) ; une sensibilisation de l'anthropologue face à son enquête de terrain ethnographique est également proposée. Sur dossier : en L1, préparation aux concours d'entrée aux écoles de service social ("Prépa aux métiers du social") vers les métiers d'assistant de services sociaux, éducateur spécialisé, éducateur de jeunes enfants, conseiller en économie sociale et familiale.</p> <p>Stage : en L3, possibilité de réaliser un stage de terrain soit sous forme intensive pendant une semaine hors Île-de-France, soit pendant l'année en Région parisienne dans le cadre de la mineure "Enquête".</p> <p>Langue étudiée : 1 langue vivante obligatoire (anglais, 3 cours de L1 à L3).</p> <p>Tutorat : accueil par une équipe d'enseignants et de tuteurs des étudiants de L1 en pré-rentree avec une formation d'intégration de 3 jours afin de prendre ses repères dans l'université et construire son cursus (présence obligatoire). Tutorat d'accueil et d'accompagnement ensuite.</p> <p>Certification : préparation à la certification des compétences numériques PIX en L1.</p>
<p>UNIVERSITÉ PARIS NANTERRE</p> <p> LIEU D'ENSEIGNEMENT</p> <p>Campus de Nanterre Bâtiment Lefèbvre 200 avenue de la République 92000 Nanterre http://ufr-ssa.parisnanterre.fr http://dep-socio.parisnanterre.fr</p> <p> JOURNÉE PORTES OUVERTES</p> <p>Mercredi 15 février 2023</p> <p> INFORMATION-ORIENTATION</p> <p>SUIO Service Universitaire d'Information et d'Orientation Bâtiment Ramnoux Bureau E14 200 avenue de la République 92001 Nanterre Cedex Tél. : 01 40 97 75 34 https://scuioip.parisnanterre.fr/accueil-suio suio@liste.parisnanterre.fr</p>	<p>MENTION Sociologie</p> <p>Parcours Sociologie.</p>	<p> VOLUME HORAIRE HEBDOMADAIRE</p> <p>L1 : une vingtaine d'heures. L2 : une vingtaine d'heures. L3 : une vingtaine d'heures.</p> <p>SPÉCIFICITÉS</p> <p>La licence propose un parcours de formation orienté vers la théorie autant que vers l'expérience de terrain dès la 1^{re} année. L'étudiant apprend à maîtriser les principaux procédés de l'enquête sociologique et à situer ceux-ci dans le champ problématique de la discipline. Tout au long des 3 années, il découvre aussi des champs d'approfondissement (sociologie urbaine, démographie, socioanthropologie du contemporain, sociologie du travail, sociologie historique et politique, sociologie des classes sociales et des inégalités, sociologie des religions, sociologie du genre). La formation, ouverte aux autres disciplines, est structurée autour de cinq axes forts à partir de la L2 et jusqu'en M2. La progression dans le parcours s'articule autour de 3 spécificités :</p> <ul style="list-style-type: none"> - spécialisation progressive en fonction du projet d'études et professionnel ; - formation à l'enquête en L1 et L2 ; - initiation à la recherche en L3. <p>Stage : possibilité d'effectuer un stage.</p> <p>Langue étudiée : maîtrise d'une langue vivante.</p> <p>Tutorat : le suivi des étudiants comprend : accueil de rentrée, suivi individuel par les directeurs d'études en L1, tutorat hebdomadaire pour les L1 et L2, aide à l'orientation tout au long du cursus.</p> <p>Certification : modules de professionnalisation (PIX, etc.).</p> <p>Modalités d'enseignement : présentiel.</p>

UNIVERSITÉS	MENTIONS ET PARCOURS	ORIENTATIONS PÉDAGOGIQUES
<p>UNIVERSITÉ PARIS NANTERRE (SUITE)</p>		<p>Alternance : possibilité de formation en apprentissage en poursuite d'études, en deuxième année du master de sociologie, parcours Études et recherches en démographie.</p> <p>Ouverture à l'international : le département de sociologie propose de nombreuses possibilités d'échanges avec des universités en Europe et en dehors de l'Europe (pour un semestre ou une année).</p> <p>POURSUITES D'ÉTUDES</p> <p>Cette licence permet de former des sociologues et des démographes dans un secteur spécifique (culture, travail, politique, ville, démographie) et d'apporter aux étudiants une culture générale sur la société, les espaces publics et les institutions, dans la perspective d'une préparation à divers concours ou à l'entrée en master, notamment en sociologie.</p>
	<p>MENTION Sciences Sociales</p> <p>Tronc commun en L1 et L2.</p> <p>3 parcours en L3 :</p> <ul style="list-style-type: none"> - géographie ; - histoire ; - sociologie et économie. 	<p> VOLUME HORAIRE HEBDOMADAIRE</p> <p>22 heures environ.</p> <p>SPÉCIFICITÉS</p> <p>Formation pluridisciplinaire en sciences sociales, proche des classes préparatoires BL.</p> <p>La L1 et la L2 comprennent 4 disciplines enseignées à parité (histoire, géographie, économie pour non spécialistes, sociologie) et des enseignements transversaux de méthodologie (dont techniques quantitatives).</p> <p>La L3 permet une spécialisation dans une discipline et prépare l'accès à un master dans l'une de ces disciplines ou d'autres poursuites d'études.</p> <p>POURSUITES D'ÉTUDES</p> <p>Licences générales après la L1.</p>
	<p>MENTION Sciences de l'homme Anthropologie Ethnologie</p> <p>Parcours en L3 :</p> <ul style="list-style-type: none"> - anthropologie ; - ethnomusicologie ; - préhistoire ; - anthropologie et préhistoire (dès la L1). <p>Double licence Sciences de l'Homme, anthropologie, ethnologie + Histoire de l'Art et Archéologie (HAA) dès la L1 (délivrance de 2 diplômes).</p>	<p> VOLUME HORAIRE HEBDOMADAIRE</p> <p>25 heures environ.</p> <p>SPÉCIFICITÉS</p> <p>Esprit de la formation : une des rares universités en France habilitée à délivrer une licence en sciences de l'homme, anthropologie, ethnologie qui étudie l'homme à partir de la diversité des cultures du monde. La formation de licence combine la théorie avec l'apprentissage des fondements de la recherche de terrain.</p> <p>Elle se décline en trois axes :</p> <ul style="list-style-type: none"> - les sociétés humaines de la préhistoire et de la protohistoire ; - la période contemporaine ; - l'étude des musiques du monde. <p>POURSUITES D'ÉTUDES</p> <p>Licences après la L1 : sociologie, géographie, philosophie, sciences du langage.</p>

UNIVERSITÉS	MENTIONS ET PARCOURS	ORIENTATIONS PÉDAGOGIQUES
<p>UNIVERSITÉ SORBONNE PARIS NORD</p> <p> LIEU D'ENSEIGNEMENT</p> <p>Licence Science politique UFR des Lettres, des Langues, des Sciences de l'homme et des sociétés www.univ-paris13.fr/lshs</p> <p>Licence Sciences sanitaires et sociales UFR Sciences, Médecine et biologie humaine Campus de Bobigny 74 rue Marcel Cachin 93017 Bobigny</p> <p> JOURNÉE PORTES OUVERTES Samedi 11 février 2023</p> <p> INFORMATION-ORIENTATION</p> <p>VOIE Service Valorisation, Orientation et Insertion professionnelle de l'Étudiant Campus de Villetaneuse 99 avenue Jean-Baptiste Clément Grand Hall - Sous les amphis 5, 6 et 7 93430 Villetaneuse Tél. : 01 49 40 40 11 info.voie@univ-paris13.fr</p> <p>Campus de Bobigny 1 rue de Chablis 93017 Bobigny Tél. : 01 48 38 88 38 orientationbobigny.voie@univ-paris13.fr www.univ-paris13.fr/orientation</p>	<p>MENTION Science politique</p> <p>Parcours sociologie politique (L1 à L3).</p>	<p> VOLUME HORAIRE HEBDOMADAIRE 26 heures.</p> <p>SPÉCIFICITÉS Formation généraliste en sociologie et science politique. Remise à niveau en orthographe en L1. Méthodologie d'enquête qualitative et quantitative, statistiques et démographie : enseignements professionnalisants. Sport. Initiation à la recherche empirique. Module projet professionnel.</p> <p>Stage : obligatoire de 1 mois avec rapport. Langue étudiée : anglais obligatoire. Certification : des compétences numériques PIX et en anglais (CLES). Frais d'inscription : 170€. Semaine de rentrée : septembre.</p> <p>POURSUITES D'ÉTUDES Licences après la L1 (sur dossier) : AES, sciences humaines, santé, sciences sociales. Licences après la L2 : sciences de l'éducation, AES, sciences sanitaires et sociales.</p>
	<p>MENTION Sciences sanitaires et sociales</p> <p>L1 à L3 : parcours Sciences sanitaires et sociales.</p>	<p> VOLUME HORAIRE HEBDOMADAIRE 25 heures environ.</p> <p>SPÉCIFICITÉS L1 : formation pluridisciplinaire en droit, économie-gestion et sciences sociales. L2 et L3 : projet professionnel. L3 : UE de préparation aux épreuves écrites des concours de la fonction publique.</p> <p>Certification : en L3, certification des compétences numériques PIX et en langues (CLES). Frais d'inscription : 170€ Semaine de rentrée : septembre.</p> <p>POURSUITES D'ÉTUDES Après la L1, la L2 ou la L3 : licence Administration économique et sociale (AES), Sciences de l'éducation (à partir du L2). Après la L1 : - IFSI ; - école de travail social.</p>

UNIVERSITÉS	MENTIONS ET PARCOURS	ORIENTATIONS PÉDAGOGIQUES
<p>UNIVERSITÉ GUSTAVE EIFFEL</p> <p> LIEU D'ENSEIGNEMENT</p> <p>UFR Sciences Humaines et Sociales (SHS) Bois-de-l'Étang Bâtiment C, Cité Descartes 77454 Champs-sur-Marne Cedex https://shs.u-pem.fr/ Tél. : 01 60 95 70 76 Beatrice.Revel@u-pem.fr</p> <p> JOURNÉE PORTES OUVERTES</p> <p>Samedi 4 février 2023 de 9h30 à 17h en présentiel dans le bâtiment Copernic.</p> <p> INFORMATION-ORIENTATION</p> <p>SIO Service Information, Orientation et Insertion Professionnelle 5 boulevard Descartes Champs-sur-Marne 77454 Marne-la-Vallée Cedex Tél. : 01 60 95 76 76 sio@univ-eiffel.fr</p>	<p>MENTION Sociologie</p> <p>L1 Tronc commun Sociologie, Histoire Géographie.</p> <p>L2 sociologie</p> <p>Parcours en L3 :</p> <ul style="list-style-type: none"> - études urbaines ; - métiers de l'enseignement ; - métiers des politiques sociales et environnementales ; - organisation : ressources humaines communication et numérique ; - sociétés et cultures numériques. <p>Disciplines majeures : sociologie, géographie, aménagement, histoire.</p>	<p> VOLUME HORAIRE HEBDOMADAIRE</p> <p>16 heures environ.</p> <p>SPÉCIFICITÉS</p> <p>Tronc commun en L1 : géographie, histoire, sociologie. Possibilité de doubles licences : sociologie-histoire ou sociologie-géographie.</p> <p>Stage : option stage possible au semestre.</p> <p>Langue étudiée : possibilité de choisir une LV2 (allemand, espagnol ou une langue offerte par le CAPLA) ou du latin en ECUE supplémentaire dont la note n'est comptabilisée que si elle fait monter la moyenne.</p> <p>Modalités d'enseignement : présentiel.</p> <p>Alternance : non.</p> <p>Ouverture à l'international : Erasmus en L2.</p> <p>Frais d'inscription : 170€ (pour les non boursiers).</p> <p>POURSUITES D'ÉTUDES</p> <p>Licences professionnelles : après la L2.</p> <p>Plusieurs masters possibles en interne après la L3 : science politique, sciences sociales, tourisme, urbanisme et aménagement.</p> <p>Licences générales : histoire, géographie, lettres.</p>

UNIVERSITÉS	MENTIONS ET PARCOURS	ORIENTATIONS PÉDAGOGIQUES
<p>UNIVERSITÉ VERSAILLES-SAINT-QUENTIN-EN-YVELINES</p> <p> LIEU D'ENSEIGNEMENT</p> <p>UFR des Sciences sociales 47 boulevard Vauban 78047 Guyancourt cedex Tél. : 01 39 25 51 01 Fax : 01 39 25 56 65</p> <p> JOURNÉE PORTES OUVERTES</p> <p>Samedi 4 février 2023</p> <p> INFORMATION-ORIENTATION</p> <p>SOIP Service Orientation et Insertion Professionnelle Campus de Guyancourt Maison de l'Étudiant 1 allée de l'Astronomie 78280 Guyancourt Cedex Tél. 01 39 25 56 10 https://www.uvsq.fr/contacts-1 oip.defip@uvsq.fr</p>	<p>MENTION Sociologie - Travail-Expertise-Organisation</p> <p>La licence de sociologie comporte 4 parcours à partir de la L3 :</p> <ul style="list-style-type: none"> - Travail-Expertise-Organisation ; - Politiques sociales territoriales ; - Sociologie quantitative et démographie ; - Métiers de l'enseignement. 	<p> VOLUME HORAIRE HEBDOMADAIRE</p> <p>20 heures.</p> <p>SPÉCIFICITÉS</p> <p>Les enseignements offerts visent à assurer aux étudiants une formation solide et diversifiée en sociologie et démographie, avec une ouverture à d'autres disciplines des sciences sociales (anthropologie, histoire, géographie, économie). La formation a pour objectif de transmettre les connaissances fondamentales de la discipline (grands auteurs, grands courants de pensée, objets d'études privilégiés), de former à la posture sociologique (modes d'appréhension des objets d'étude) et à la pratique concrète de la sociologie par l'acquisition des méthodes et outils du travail empirique. Les étudiants sont initiés à la problématisation des questions sociologiques et démographiques, à la connaissance des auteurs, à la méthodologie des enquêtes par questionnaire et par entretien, à l'analyse des données quantitatives et qualitatives. Les étudiants bénéficient également d'enseignements de langues, d'informatique et de méthodologie.</p> <p>Options : L3 :</p> <ul style="list-style-type: none"> - Droit du travail (AES) ; - Gestion des ressources humaines (AES) ; - Information et Communication dans l'entreprise ; - Approches pluridisciplinaires du numérique ; - Socialisations, identités et travail. <p>Langues d'enseignement : français.</p> <p>Frais d'inscription : 170€</p> <p>POURSUITES D'ÉTUDES</p> <p>La licence de sociologie n'a pas vocation à une entrée directe sur le marché du travail et conduit principalement à une poursuite d'études en master de Sciences sociales ou dans d'autres formations professionnalisantes. Néanmoins, les étudiants ne poursuivant pas d'études au-delà de la licence de sociologie, peuvent occuper des emplois dans le secteur de l'animation culturelle et éducative, des emplois administratifs du secteur public ou privé, des emplois de chargé d'enquête statistique ou encore des emplois dans le domaine de l'action sociale.</p>
	<p>MENTION Sociologie - Politiques Sociales Territoriales</p> <p>La licence de sociologie comporte 4 parcours à partir de la L3 :</p> <ul style="list-style-type: none"> - Travail-Expertise-Organisation ; - Politiques Sociales Territoriales ; - Sociologie Quantitative et Démographie ; - Métiers de l'enseignement. 	<p> VOLUME HORAIRE HEBDOMADAIRE</p> <p>20 heures.</p> <p>SPÉCIFICITÉS</p> <p>Les enseignements offerts visent à assurer aux étudiants une formation solide et diversifiée en sociologie et démographie, avec une ouverture à d'autres disciplines des sciences sociales (anthropologie, histoire, géographie, économie). La formation a pour objectif de transmettre les connaissances fondamentales de la discipline (grands auteurs, grands courants de pensée, objets d'études privilégiés), de former à la posture sociologique (modes d'appréhension des objets d'étude) et à la pratique concrète de la sociologie par l'acquisition des méthodes et outils du travail empirique. Les étudiants sont initiés à la problématisation des questions sociologiques et démographiques, à la connaissance des auteurs, à la méthodologie des enquêtes par questionnaire et par entretien, à l'analyse des données quantitatives et qualitatives. Les étudiants bénéficient également d'enseignements de langues, d'informatique et de méthodologie.</p> <p>Options En L3 :</p> <ul style="list-style-type: none"> -Sociologie des métiers de l'action sociale ; - Politique de la ville (AES) ; - Approches pluridisciplinaires du numérique ; - Socio-démographie de la famille et du genre. <p>Langues d'enseignement : français.</p> <p>Frais d'inscription : 170€.</p>

UNIVERSITÉS	MENTIONS ET PARCOURS	ORIENTATIONS PÉDAGOGIQUES
<p>UNIVERSITÉ VERSAILLES-SAINT-QUENTIN-EN-YVELINES (SUITE)</p>	<p>MENTION Sociologie - Métiers de l'enseignement</p> <p>La licence de sociologie comporte 4 parcours à partir de la L3 :</p> <ul style="list-style-type: none"> - Travail-Expertise-Organisation ; - Politiques Sociales Territoriales ; - Sociologie Quantitative et Démographie ; - Métiers de l'enseignement. 	<p>POURSUITES D'ÉTUDES</p> <p>La licence de sociologie n'a pas vocation à une entrée directe sur le marché du travail et conduit principalement à une poursuite d'études en master de sciences sociales ou dans d'autres formations professionnalisantes. Néanmoins, les étudiants ne poursuivant pas d'études au-delà de la licence de sociologie, peuvent occuper des emplois dans le secteur de l'animation culturelle et éducative, des emplois administratifs du secteur public ou privé, des emplois de chargé d'enquête statistique ou encore des emplois dans le domaine de l'action sociale.</p> <p> VOLUME HORAIRE HEBDOMADAIRE</p> <p>20 heures.</p> <p>SPÉCIFICITÉS</p> <p>Les enseignements offerts visent à assurer aux étudiants une formation solide et diversifiée en sociologie et démographie, avec une ouverture à d'autres disciplines des sciences sociales (anthropologie, histoire, géographie, économie). La formation a pour objectif de transmettre les connaissances fondamentales de la discipline (grands auteurs, grands courants de pensée, objets d'études privilégiés), de former à la posture sociologique (modes d'appréhension des objets d'étude) et à la pratique concrète de la sociologie par l'acquisition des méthodes et outils du travail empirique. Les étudiants sont initiés à la problématisation des questions sociologiques et démographiques, à la connaissance des auteurs, à la méthodologie des enquêtes par questionnaire et par entretien, à l'analyse des données quantitatives et qualitatives. Les étudiants bénéficient également d'enseignements de langues, d'informatique et de méthodologie.</p> <p>Options</p> <p>En L3 :</p> <ul style="list-style-type: none"> - professorat des écoles ME1 ; - histoire de la pensée économique ME2 - ME1 ; - professeur de collège et lycée ME2 ; - socio-démographie de la famille et du genre - ME1-ME2 ; - maths PE - ME1 ; - stage d'ouverture ME1-ME2 ; - histoire économique. <p>Langues étudiées : en L3, stage de 18 heures dans l'enseignement primaire ou secondaire pour les étudiants se destinant au professorat des écoles ou au métier de professeur des lycées en Sciences économiques et sociales.</p> <p>Langues d'enseignement : français.</p> <p>Frais d'inscription : 170€.</p> <p>POURSUITES D'ÉTUDES</p> <p>La licence de sociologie n'a pas vocation à une entrée directe sur le marché du travail et conduit principalement à une poursuite d'études en master de sciences sociales ou dans d'autres formations professionnalisantes. Néanmoins, les étudiants ne poursuivant pas d'études au-delà de la licence de sociologie, peuvent occuper des emplois dans le secteur de l'animation culturelle et éducative, des emplois administratifs du secteur public ou privé, des emplois de chargé d'enquête statistique ou encore des emplois dans le domaine de l'action sociale.</p>

UNIVERSITÉS	MENTIONS ET PARCOURS	ORIENTATIONS PÉDAGOGIQUES
<p>UNIVERSITÉ VERSAILLES-SAINT-QUENTIN-EN-YVELINES (SUITE)</p>	<p>MENTION Sociologie - Métiers de l'enseignement</p> <p>La licence de sociologie comporte 4 parcours à partir de la L3 :</p> <ul style="list-style-type: none"> - Travail-Expertise-Organisation ; - Politiques Sociales Territoriales ; - Sociologie Quantitative et Démographie ; - Métiers de l'enseignement. 	<p>POURSUITES D'ÉTUDES</p> <p>La licence de sociologie n'a pas vocation à une entrée directe sur le marché du travail et conduit principalement à une poursuite d'études en master de sciences sociales ou dans d'autres formations professionnalisantes. Néanmoins, les étudiants ne poursuivant pas d'études au-delà de la licence de sociologie, peuvent occuper des emplois dans le secteur de l'animation culturelle et éducative, des emplois administratifs du secteur public ou privé, des emplois de chargé d'enquête statistique ou encore des emplois dans le domaine de l'action sociale.</p>
	<p>MENTION Sociologie - Sociologie Quantitative et Démographie</p> <p>La licence de sociologie comporte 4 parcours à partir de la L3 :</p> <ul style="list-style-type: none"> - Travail-Expertise-Organisation ; - Politiques Sociales Territoriales ; - Sociologie Quantitative et Démographie ; - Métiers de l'enseignement. 	<p> VOLUME HORAIRE HEBDOMADAIRE</p> <p>Environ 15 heures.</p> <p>SPÉCIFICITÉS</p> <p>Les enseignements offerts visent à assurer aux étudiants une formation solide et diversifiée en sociologie et démographie, avec une ouverture à d'autres disciplines des sciences sociales (anthropologie, histoire, géographie, économie). La formation a pour objectif de transmettre les connaissances fondamentales de la discipline (grands auteurs, grands courants de pensée, objets d'études privilégiés), de former à la posture sociologique (modes d'appréhension des objets d'étude) et à la pratique concrète de la sociologie par l'acquisition des méthodes et outils du travail empirique. Les étudiants sont initiés à la problématisation des questions sociologiques et démographiques, à la connaissance des auteurs, à la méthodologie des enquêtes par questionnaire et par entretien, à l'analyse des données quantitatives et qualitatives. Les étudiants bénéficient également d'enseignements de langues, d'informatique et de méthodologie.</p> <p>Options</p> <p>En L3 :</p> <ul style="list-style-type: none"> - Sociologie : analyse de données ; - Geopolitical and economic issues in Northern America ; - Approches pluridisciplinaires du numérique ; - Socio-démographie de la famille et du genre. <p>Langues d'enseignement : français.</p> <p>Frais d'inscription : 170€.</p> <p>POURSUITES D'ÉTUDES</p> <p>La licence de sociologie n'a pas vocation à une entrée directe sur le marché du travail et conduit principalement à une poursuite d'études en master de sciences sociales ou dans d'autres formations professionnalisantes. Néanmoins, les étudiants ne poursuivant pas d'études au-delà de la licence de sociologie, peuvent occuper des emplois dans le secteur de l'animation culturelle et éducative, des emplois administratifs du secteur public ou privé, des emplois de chargé d'enquête statistique ou encore des emplois dans le domaine de l'action sociale.</p>

UNIVERSITÉS

MENTIONS ET PARCOURS

ORIENTATIONS PÉDAGOGIQUES

**UNIVERSITÉ
D'ÉVRY VAL-D'ESSONNE**

LIEU D'ENSEIGNEMENT

UFR Sciences de l'Homme
et de la Société (SHS)
Bâtiment 1^{ers} Cycles


JOURNÉE PORTES OUVERTES

Samedi 11 février 2023


INFORMATION-ORIENTATION
DOIP

Direction de l'Orientation et
de l'Insertion Professionnelle
Bâtiment Île-de-France
Boulevard François Mitterrand
91025 Évry-Courcouronnes
Tél. : 01 69 47 76 24

<https://www.univ-evry.fr/formation/orientation-et-insertion-professionnelle.html>

doip@univ-evry.fr

MENTION
Sociologie
**Formation accréditée
par l'Université de Saclay.**

Tronc commun en L1 et L2.

4 parcours de spécialisation en L3 :

- Travail et entreprises ;
- Sociologie visuelle et filmique ;
- Formation-Emploi ;
- Sciences, techniques et société ;

+ parcours Enseignement et sciences pluridisciplinaires.


VOLUME HORAIRE HEBDOMADAIRE

Entre 18 heures et 21 heures.

SPÉCIFICITÉS

Stage : peut être effectué au cours de la L1, L2 ou L3 mais il n'est pas obligatoire en licence générale de Sociologie. Il est à l'initiative de l'étudiant et doit faire l'objet d'une validation par l'équipe pédagogique afin que cette expérience professionnelle soit compatible avec la poursuite et la réussite des études universitaires.

Tutorat

Aide à la réussite :

- émulateur (UEVE) : cours méthodologiques transverses (gestion du temps, maîtrise des langages écrits et oraux, etc.) et cours disciplinaires (méthode, contenu sociologique, actualité sociale autour d'un atelier théâtral et/ou de l'élaboration d'un web documentaire) ; développement de compétences transverses (aisance orale, outils numériques et audiovisuels...). Sur les deux semestres, 1h30 par semaine.

- travaux pratiques de méthodologie universitaire (TPU/MTU) : techniques de révision, de préparation des exposés oraux, exercices de syntaxe, de rédaction, de lecture, de compréhension de textes en groupe réduits. Sur les deux semestres à l'UVSQ et sur un semestre à l'UEVE, 3 heures par semaine. Cet UE est focalisé sur des exercices portant sur la maîtrise de la syntaxe, de la rédaction, de la lecture pour les étudiants en «Oui-si».

Frais d'inscription : 170€.

Semaine de rentrée : du 30 août au 9 septembre 2023.

POURSUITES D'ÉTUDES

La formation universitaire en licence Sociologie peut permettre une poursuite d'études vers les 15 parcours du Master Sociologie de l'Université Paris-Saclay (toutes les informations sur : <https://www.universite-paris-saclay.fr/formation/master/sociologie#liste>) dont 4 à Évry :

- master CITE (conseil et intervention dans le travail et les entreprises) ;
- master GINSENG (Gouvernance des Innovations sociales du local au global) ;
- master IFORE (Ingénierie de la formation et des relations avec l'emploi) ;
- master Image et Société ;

Les diplômés peuvent aussi s'inscrire dans les parcours du master Métiers de l'Enseignement, de l'Éducation et de la Formation (MEEF), parcours "Sciences Economiques et Sociales" ou "Professorat des écoles", ou dans les formations préparant au concours de CPE.

La poursuite d'études peut également se faire dans les Masters relevant des autres grandes disciplines structurant la formation (droit/science politique, économie, histoire) ou dans des formations de travail social (pour devenir éducateur spécialisé).

Articulation double diplôme : la formation permet aux étudiants de rejoindre des doubles diplômes de l'Université Paris-Saclay en proposant des UE d'ouvertures disciplinaires (économie, anthropologie, gestion) et la maîtrise de compétences transverses.

Articulation Licence Professionnelle : le contenu de la formation s'articule avec les Licences Professionnelles auxquelles elle donne accès dans les domaines des ressources humaines, des carrières sociales, de la gestion des entreprises et des administrations à l'Université Paris-Saclay et au-delà.

PARCOURSUP : LES ATTENDUS NATIONAUX

Mentions Sociologie/Sciences sociales/ Sciences de l'homme/Anthropologie/ Ethnologie

- Savoir mobiliser des compétences en matière d'expression orale et écrite afin de pouvoir argumenter un raisonnement.
- Disposer d'un bon niveau dans au moins une langue étrangère (niveau B).
- Être intéressé par la démarche scientifique.
- Faire preuve de curiosité intellectuelle et plus particulièrement pour les sciences humaines et sociales.
- Pouvoir travailler de façon autonome et organiser son travail.
- Avoir un intérêt pour la recherche documentaire.
- Avoir un intérêt pour les questions politiques, économiques et sociales.

Mention Sciences sanitaires et sociales

- Savoir mobiliser des compétences en matière d'expression écrite et orale afin de pouvoir argumenter un raisonnement.

- Disposer d'un bon niveau dans au moins une langue étrangère (niveau B).
- Être intéressé par la démarche scientifique.
- Être intéressé par les questions de santé et les questions sociales.
- Pouvoir travailler de façon autonome, organiser son travail et travailler en équipe.

Mention Science politique

- Intérêt pour les questions politiques et sociales.
- Savoir mobiliser des compétences en matière d'expression orale et écrite afin de pouvoir argumenter un raisonnement.
- Disposer d'aptitudes à la compréhension et à l'analyse de documents.
- Pouvoir travailler de façon autonome et organiser son travail.

www.parcoursup.fr

**La plateforme d'inscription
dans l'enseignement supérieur**

BIEN CHOISIR SA LICENCE

- **Prendre conseil** auprès de l'équipe éducative de votre établissement.
- Consulter **les sites des universités** et lire attentivement les fiches formation.
- **Être attentif** aux matières enseignées, aux poursuites d'étude et aux métiers.
- **Étudier les trajets** entre son domicile et les lieux d'enseignement.
- Participer aux **journées portes ouvertes** des universités ou aux événements organisés.
- Se connecter à la plate-forme **Fun Mooc** pour suivre des cours en ligne et se préparer à l'enseignement supérieur : www.fun-mooc.fr
- Consulter le site de l'**Onisep** pour préparer son orientation post bac : www.terminales2022-2023.fr

L'ORGANISATION DES ÉTUDES À L'UNIVERSITÉ

Licence, master et doctorat sont les principaux diplômes délivrés par l'université. Ces diplômes nationaux correspondent à des grades qui sanctionnent, dans les pays européens, les niveaux de sortie de l'enseignement supérieur : **la licence à bac +3, le master à bac +5 et le doctorat à bac +8.**

Les universités proposent également **des formations d'ingénieurs et des formations spécialisées (para-médicales, sociales, architecture etc.)** qui délivrent en plus du DE le grade de licence et de master.

LE SCHÉMA DES ÉTUDES SUPÉRIEURES

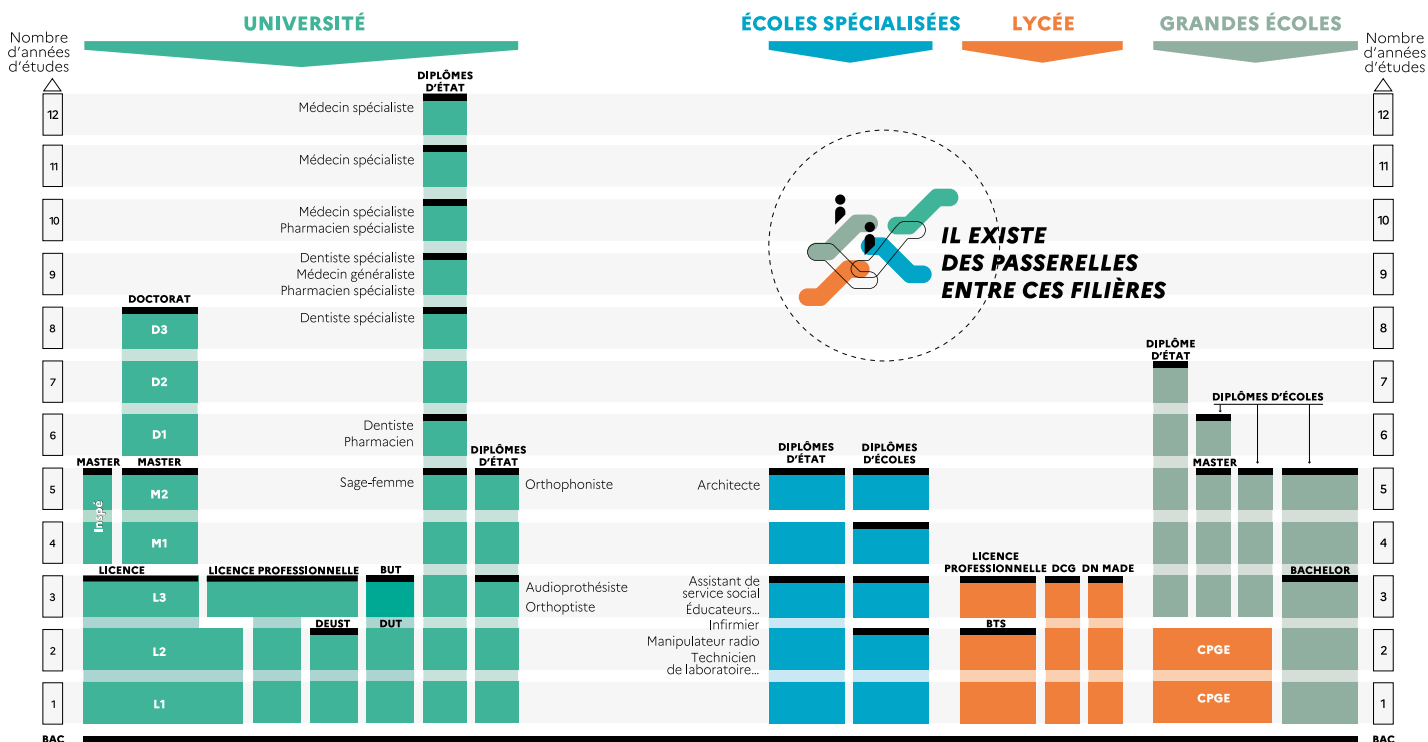
Les filières présentées ici sont accessibles directement après le bac. D'autres accès existent, ainsi que des passerelles.

■ Diplôme délivré

BTS : brevet de technicien supérieur
BUT : bachelor universitaire de technologie
CPGE : classes préparatoires aux grandes écoles
DCG : diplôme de comptabilité et de gestion
DE : diplôme d'État
DEUST : diplôme d'études universitaires

DN MADE : diplôme national des métiers d'art et du design
DUT : diplôme universitaire de technologie
ENS : école normale supérieure
IEP : institut d'études politiques
Inspé : institut national supérieur du professorat et de l'éducation

L1 : 1^{re} année de licence
M1 : 1^{re} année de master
D1 : 1^{re} année de doctorat



Accéder au document en ligne

Édition 2023

